



En Dag på  
**DYREINTERNATET**

Opgavehæfte



NAVN



**DYRENES  
BESKYTTELSE**

# Kære Forældre eller anden Voksen

Tak fordi I vil være med til at give børnene en god oplevelse med dyr og natur! Hæftet kan laves med en voksen og alene. Men læs det gerne sammen, snak om opgaverne og vær nysgerrige sammen.

Hvis barnet har besøgt et af Dyrenes Beskyttelses dyreinternater, kan I bruge hæftet til at fortsætte oplevelsen, og tale om, hvad barnet har oplevet, og og lært om, hvad dyrene har brug for. Bruger I hæftet uden et besøg, kan I også sagtens gå på opdagelse i opgaverne og tale om, hvordan vi passer godt på dyr derhjemme og i naturen.

Vi håber, at hæftet kan sætte gang i nysgerrige snakke og gode spørgsmål – både derhjemme og mellem børnene.

**Tak for jeres engagement og for at være med!**



## Bliv Juniormedlem



## Klip løs i midten af hæftet

Midt i hæftet skal du finde **saksen** frem. Her finder du både dyr og de ting, som dyrene har brug for. Klip tingene ud og lim dem fast, så dyrenes behov bliver opfyldt, ligesom når du passer dine egne dyr derhjemme.

# En Dag på DYREINTERNATET

- 4-5 HJÆLP DYRET
- 6-7 KANIN
- 8-9 KAT
- 10 HUND
- 12 **Quiz-tid**
- 13 Tjekliste KANIN
- 14 Tjekliste KAT
- 15 Tjekliste HUND
- 16 Bagsiden

# KÆMPE Pote-high-five & god fornøjelse



**Quiz-tid**

Kanin 1-B, 2-B, 3-B, 4-A, 5-A, 5-C • Kat 1-B, 2-A, 3-A, 4-C, 5-A • Hund 1-B, 2-A, 3-A, 4-A, 5-C

**DYREKUNSKNING KAT**  
Katten kan lide at blive kælet på kinder og hoved.

**KATTENS BEHOV**  
Elementer Mad, vand, kattedåse, kratsetræ, legetøjsmus, papkasse, hule

**Kat 2 er Tyk, arslappe, har pøller i sin bække, madsåle og vand.**

**DYREKUNSKNING HUND**  
Hunden kan lide at blive kælet på ørerne, maven og ryggen.

**HUNDENS BEHOV**  
Elementer Mad, vand, bold, hundeseng, snor til gåture Hund 1 er rødt, nysgerig, madsåle og vandsåle.

**Kanin 1 er Tyk, arslappe, har pøller i sin bække, madsåle og vandsåle.**

**Elementer** Mad, vand, hønek, pøllebække, tunnel, græskasse, friske æblegrene, papkasse, træhuse

**DYREKUNSKNING KANIN**  
Kaninen kan lide at blive kælet på hovedet og på ryggen.

**Kaninen kan lide at blive kælet på maven og benene.**

**Internat** Efterladte killinger, omstrevfænde marsvin

**Vildt pleje** Tilskadekommet fugl, tilskadekommet pindsvin

**Familie** Hund, kat marsvin

**Vild natur** Rålam, grævling, rådyr, ræv

**HVAK SKAL DYRET KØBES HURTIGT**

**SVAR**




## HVORDAN HJÆLPER DU DYRET BEDST?

Dyr i naturen kan have brug hjælp. Andre skal man lade være. Faktisk er der dyr, du slet ikke må røre ved. Hvis et dyr har brug for hjælp, skal du ikke klare det selv men ringe til Dyrenes Beskyttelses Vagtcentral 1812.

Kan du regne ud, hvad du skal stille op med dyrene her?

Tegn en streg til den rigtige løsning.



Er det et  
Vildt dyr?  
Må du røre ved  
dyret?  
Er dyret sygt  
eller skadet?

**TIP:**  
Der kan være flere rigtige

Nogle gange kan man være i tvivl, om et dyr er kommet til skade, men så kan Dyrenes Beskyttelses Vagtcentral hjælpe. Få en voksen til at ringe 1812, så sidder der en person klar til at hjælpe jer i den anden ende. Før I ringer, kan du overveje spørgsmålene i taleboblen. På den måde bliver det nemmere at gøre det rigtige og forklare, hvad der er sket, sådan du og dyreredderen får hjulpet dyret bedst muligt. Det er vigtigt at du ikke rører ved dyret – hold i stedet god afstand, så du ikke skræmmer det.



## HVOR SKAL DYRET KØRES HEN?



Hvor skal dyreredderbilen køre hen, når et dyr bliver reddet?

Find dyrene i midten af hæftet, klip dem ud og placér dem, hvor de skal køres hen på billederne herunder.



Pssst... Det er ikke alle dyrene der har brug for hjælp



Hvis du møder en kat – der måske er blevet væk – og den hverken har øremærke eller chip, kan du få et grønt Halsbånd via Dyrenes Beskyttelses vagtcentral, ring 1812, og kan hentes i Maxi Zoo. På Halsbåndet skriver du dit telefonnummer. Så kan kattens ejer se, at nogen har fundet katten og gerne vil hjælpe den hjem igen. Ejeren kan ringe til dig på telefonnummeret, hvis det er deres kat, og sådan finder du ud af, at katten har et hjem.




# DYREPASNING KANIN



## Hvor vil kaninen kæles?

Kaniner kan godt lide at blive kælet, men kun de rigtige steder.

- Sæt ring hvor den gerne vil kæles
- Sæt kryds hvor den ikke vil kæles



Lad kaninen komme til dig! Så bliver den ikke bange, og så bliver I hurtigt venner ♥



## Hvad føler kaninen?



Afslappet & glad



Sur/Utilfreds



Sur/Utilfreds



Nysgerrig



Usikker



Bekymret



Tryk/afslappet



Advarsel



Sur/Utilfreds



Ventlig/Vil i kontakt

En kanin viser følelser på forskellige måder. Det gør de på helt andre måder en os mennesker. Fx hopper den op og ned, når den er glad. Det kaldes "binking".

Herunder kan du se, hvordan en kanin viser, hvordan den har det.

# OPGAVE

## 4

### KANINENS BEHOV

Kaniner skal have venner og god plads – faktisk hele 9 kvadratmeter per kanin. De elsker at komme udenfor, så de kan løbe, hoppe og stå på bagben. Og så er de vilde med mælkebøtter og krydderurter.

**Men hvad har kaniner ellers brug for?**

Find tingene i midten af hæftet, klip dem ud, og placér dem i buret, hvor de hører til.

Kanin 1

Kanin 2

## Tjekliste

På internettet er der dyrepassere og frivillige, der passer godt på dyrene. De krydser af på et skema og skriver små noter, hvis der er noget særligt, de lægger mærke til.

### Tjekliste til dyrepasseren!

- Tynd
- Flot
- Tyk
- Nysgerrig
- Bange
- Afslappet
- Madskål fyldt
- Spist lidt
- Madskål tom
- Vandskål fyldt
- Drukket lidt
- Vandskål tom
- Pøller
- ingen pøller

Noter: \_\_\_\_\_

udfyldt af: \_\_\_\_\_

Sæt kryds ved det, du mener, der passer til kanin 1. Husk også de udklip, du selv har placeret.



# DYREPASNING KAT



Lad Katten, komme til dig!  
 Så bliver den ikke bange,  
 og så bliver I hurtigt  
 venner ♡

## Hvor Vil Katten Kæles?



Ligesom kaninen kan katte også lide at blive nusset. Men hvor?

- Sæt ring hvor den gerne vil kæles
- Sæt kryds hvor den ikke vil kæles

## Hvad føler Katten?

Der er flere ting, du kan holde øje med for at vide, hvordan katten har det. Herunder kan du se, hvordan en kat viser sine følelser.



På jagt



Venlig



Forsigtig



Afslappet



Afslappet



Rædselsslagen



Truet



Angstelig



Irritabel



6

# KATTENS BEHOV

En kat skal have god plads og har det bedst med andre kattevenner. Og så elsker de papkasser!

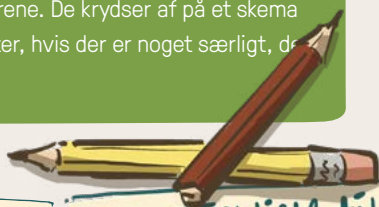
**Men hvad har katte ellers brug for?**

Find de rigtige ting i midten af hæftet, klip dem ud, og placér dem i rummet, hvor de hører til.



## Tjekliste

På internettet er der dyrepassere og frivillige, der passer godt på dyrene. De krydser af på et skema og skriver små noter, hvis der er noget særligt, de lægger mærke til.



### Tjekliste til dyrepasseren!

Sæt ring om det, du mener, der passer til kat 2  
Husk også de udklip, du selv har placeret.

- Tynd  Flot  Tyk
- Nysgerrig  Bange  Afslappet
- Madskål fyldt  Spist lidt  Madskål tom
- Vandskål fyldt  Drukket lidt  Vandskål tom
- Pøller  ingen pøller

Noter: \_\_\_\_\_

udfyldt af: \_\_\_\_\_




# DYREPASNING HUND

## Hvor vil hunden kæles?

Lad hunden komme til dig!  
Så bliver den ikke bange,  
og så bliver I hurtigt venner ♡


Også hunde er vilde med at blive kælet.  
Men hvor?

- Sæt ring hvor den gerne vil kæles
- Sæt kryds hvor den ikke vil kæles



Hunde viser også deres følelser. Herunder kan du se noget af det, du kan holde øje med.

## Hvad føler hunden?



Glad

Opmærksom

Nervøs

Stresset

Føler sig truet

Mistænkksom

Nysgerrig

Vred

Legesyg



## HUNDENS BEHOV

Hunde skal have god plads og gå tur flere gange om dagen. Og så elsker de at lege, øve tricks eller grave. **Men hvad har hunde ellers brug for?**

Find de rigtige ting i midten af hæftet, klip dem ud, og placér dem ved hundene, hvor de hører til.

HUND 1



HUND 2



## Tjekliste


På internettet er der dyrepassere og frivillige, der passer godt på dyrene. De krydser af på et skema og skriver små noter, hvis der er noget særligt, de lægger mærke til.



Sæt ring om det, du mener, der passer til Hund 1.

Husk også de udklip, du selv har placeret.

### Tjekliste til dyrepasseren!

- Tynd       Flot       Tyk
- Nysgerrig       Bange        Afslappet
- Madsål fyldt       Spist lidt       Madsål tom
- Vandskål fyldt       Drukket lidt       Vandskål tom
- Pøller       ingen pøller

Noter: \_\_\_\_\_ 

udbildt af: \_\_\_\_\_

# Quiz-tid

## Kanin-quiz

1 Hvad spiser kaniner mest af?

- A Kød
- B Hø og grønt
- C Is

2 Hvad skal en kanin have for at være glad?

- A Et årskort til Zoologisk Have
- B Plads til at hoppe og grave
- C En sløjfe i pelsen

3 Du finder en tam kanin udenfor - hvad gør du?

- A Går videre
- B Fortæller det til en voksen og ringer 1812
- C Giver den slik

4 Hvordan viser en kanin, at den er glad?

- A Den hopper og laver sjove spring
- B Den gemmer sig
- C Den bider



5 Hvad kan en kanin bedst lide at gnave i?

- A En finger
- B En sko
- C En æblegren



## Katte-quiz

1 Hvad siger katten?

- A Vov
- B Mjau
- C Muu

2 Hvad skal en kat have for at være glad?

- A Kradsetræ og legetøj
- B Et bad hver dag
- C Slik



3 Du finder en kat, der halter - hvad gør du?

- A Fortæller det til en voksen og ringer 1812
- B Gemmer den i tasken
- C Giver den mælk



4 Hvordan viser en kat, at den hygger sig?

- A Den flyver
- B Den hvæser
- C Den spinder

5 Hvorfor bruger katte kradsetræer?

- A De kan godt lide lyden
- B De elsker at ødelægge ting
- C De skal spidse deres kløer



## Hunde-quiz

1 Hvad siger en hund?

- A Mjav
- B Vov
- C Kvæk

2 Hvad skal en hund gøre flere gange hver dag?

- A Gå ture
- B Spille fodbold
- C Se fjernsyn

3 Du ser en hunn gå alene på en vej - hvad gør du?

- A Fortæller det til en voksen og ringer 1812
- B Løber efter den
- C Lader som ingenting


4 Hvordan ser en glad hund ud?

- A Den logrer med halen
- B Den hvæser
- C Den har halen mellem benene

5 Hvad hedder Mickey Mouses hund?

- A Sigurd
- B Fido
- C Pluto






# Tjekliste KANIN

Med tjeklisten herunder, kan du øve dig i at være dyrepasser derhjemme. Du kan holde øje med, hvilket humør dyrene er i og sørge for, at de bliver passet godt på.

## Tjekliste til dyrepassereren!

- Tynd  Flot  Tyk
- Nysgerrig  Bange   Afslappet
- Mæskål fyldt  Spist lidt  Mæskål tom
- Vandskål fyldt  Drukket lidt  Vandskål tom
- Pøller  ingen pøller

Noter: \_\_\_\_\_ 

udfyldt af: \_\_\_\_\_



Sor/tilfreds



Sor/tilfreds



Afslappet & glad



Bekymret



Sor/tilfreds



Nysgerrig



Usikker



Tryk/afslappet



Advarsel



Venlig/Vil i kontakt



# Tjekliste KAT



Med tjeklisten herunder, kan du øve dig i at være dyrepasser derhjemme. Du kan holde øje med, hvilket humør dyrene er i og sørge for, at de bliver passet godt på.

## Tjekliste til dyrepassereren!

- Tynd
- Flot
- Tyk
- Nysgerrig
- Bange
- Afslappet
- Madskål fyldt
- Spist lidt
- Madskål tom
- Vandskål fyldt
- Drukket lidt
- Vandskål tom
- Pøller
- Ingen pøller

Noter: \_\_\_\_\_

udfyldt af: \_\_\_\_\_



Afslappet



Venlig



Forsigtig



Afslappet



På jagt



Rædselsslagen



Truet



Ængstelig



Irritabel





# Tjekliste HUND

Med tjeklisten herunder, kan du øve dig i at være dyrepasser derhjemme. Du kan holde øje med, hvilket humør dyrene er i og sørge for, at de bliver passet godt på.



## Tjekliste til dyrepassereren!

- Tynd
- Flot
- Tyk
- Nysgerrig
- Bange
- Afslappet
- Madsål fyldt
- Spist lidt
- Madsål tom
- Vandskål fyldt
- Drukket lidt
- Vandskål tom
- Pøller
- ingen pøller

Noter: \_\_\_\_\_

udfyldt af: \_\_\_\_\_



Glad



opmærksom



Nervøs



stresset



Føler sig  
truet



Mistænksom



Nysgerrig



Vred


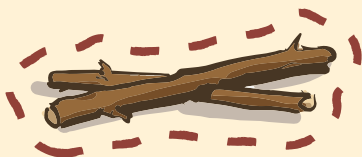



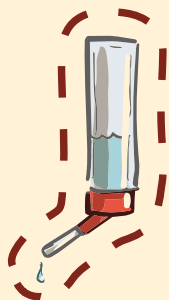
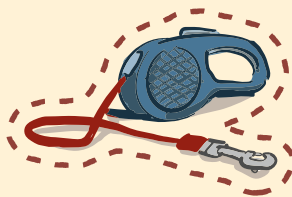


Legesyg



# Klip ud

Klip tingene ud, og placér dem ved de dyr, hvor de hører til. Er det ved hunden, katten eller kaninen?





Xlip los



# Tak



## Tak for din store indsats!

Nu ved du meget mere om, hvordan dyr reddes, passes og plejes godt – både på internatet og derhjemme. Du har også vist, at du kan afkode 'dyresprog' og forstå, hvordan dyr har det, og hvad de har behov for.

Tak fordi du var med til at lære om dyrene, sammen med Dyre- og Naturskolen. Vi er glade for at have dig med på holdet!



Vi håber, du får øje på endnu flere dyr, næste gang du er ude i naturen. Og selvfølgelig at du bliver ved med at passe godt på dem. **Husk at du kan skal ringe 1812** hvis du ser et dyr, som er i nød.



# DYR'bare Nyheder



VED DU HVAD!?

Scan QR-koden og se de sejeste videoer om kæledyr, vilddyr og vild natur. Dyr'bare Nyheder er positive nyheder om dyr og natur – lige til at blive klog af!